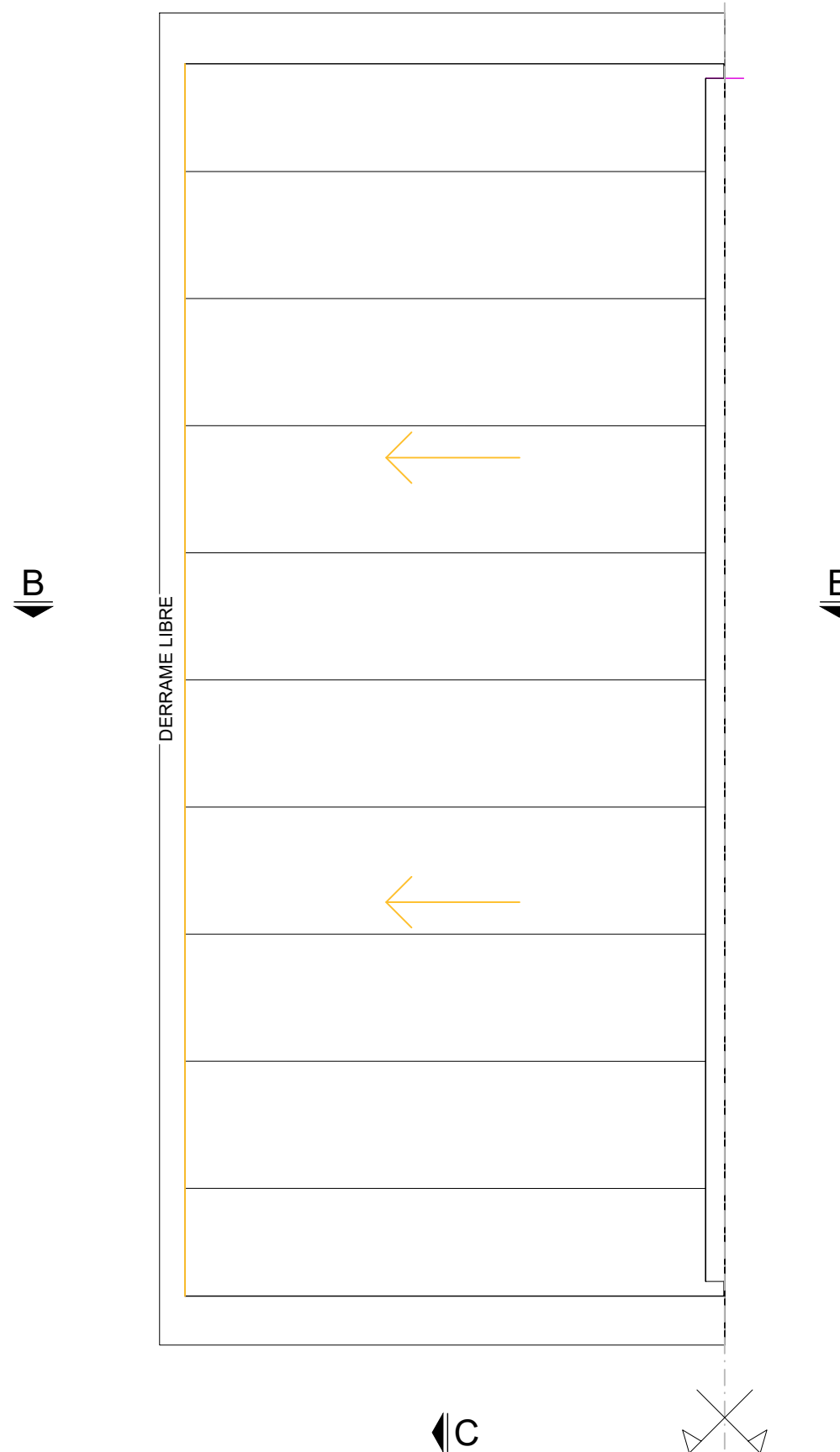
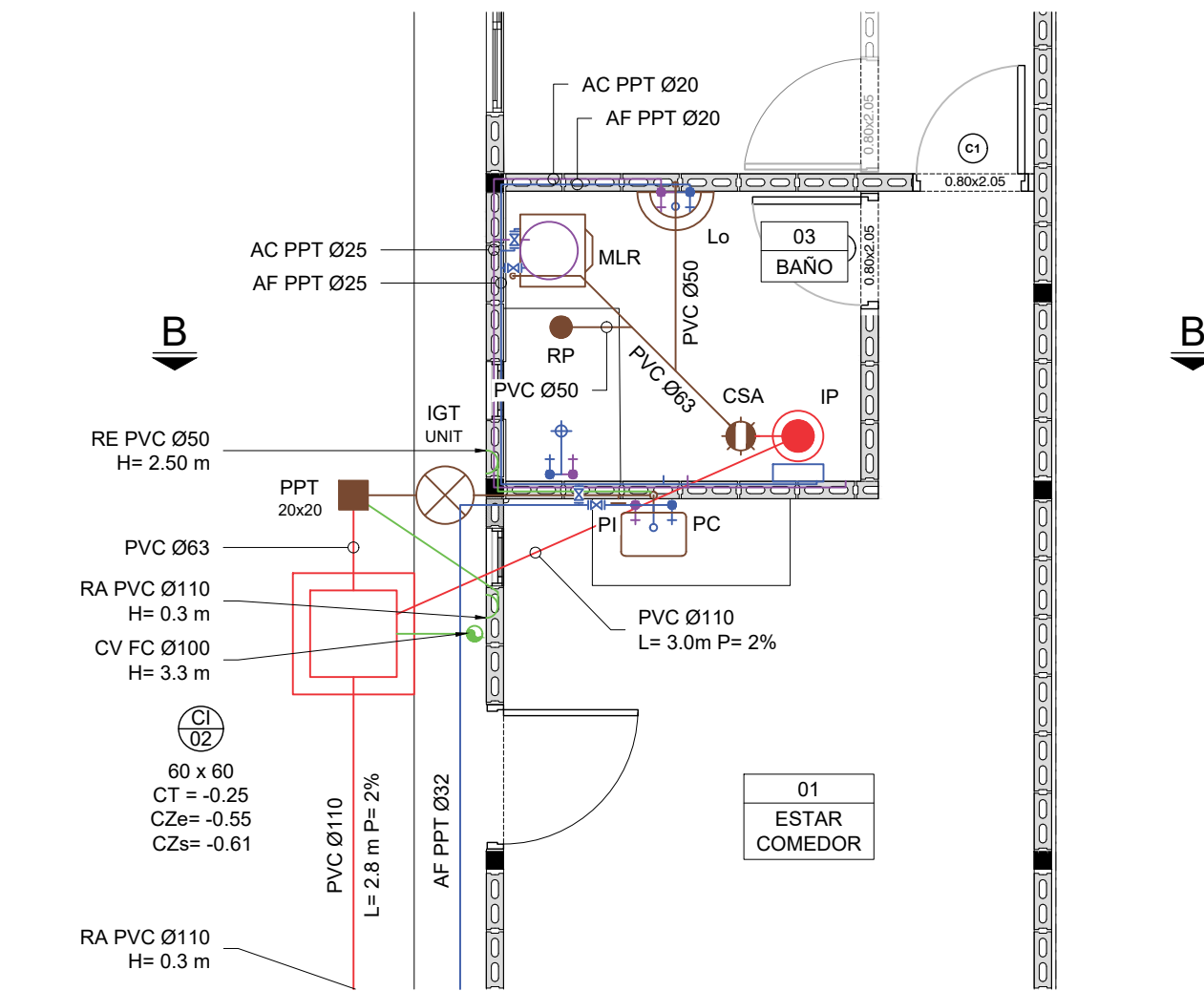


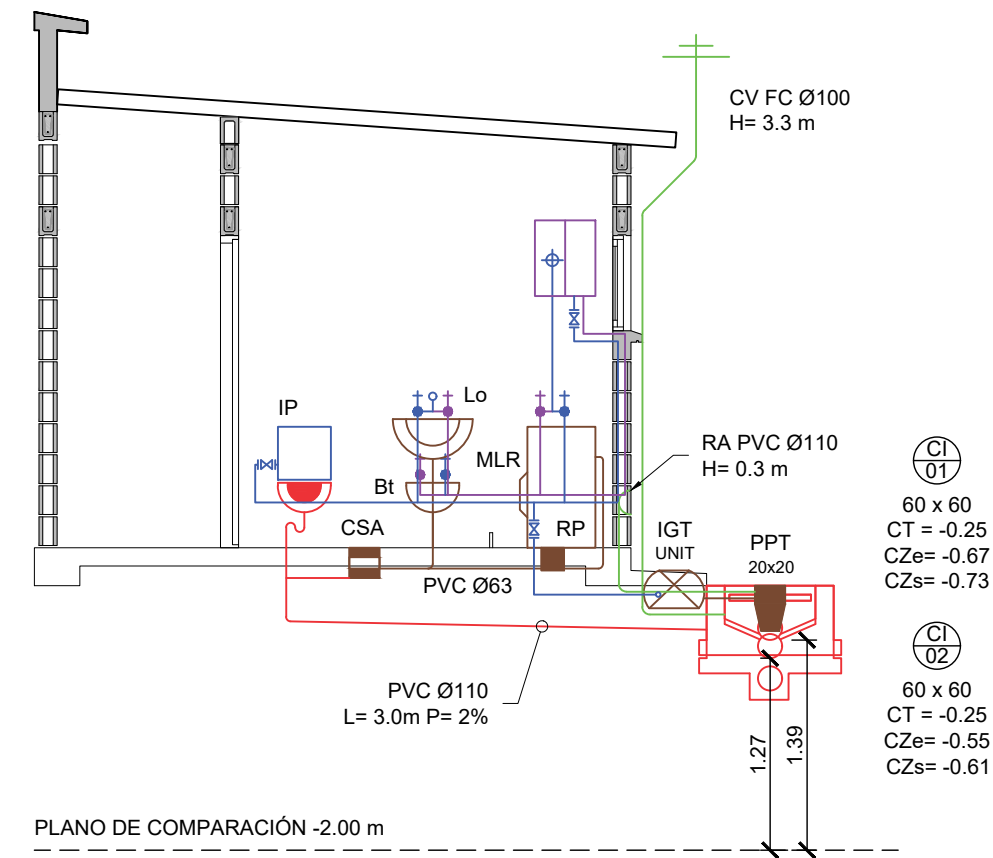
PLANTA
OPCIÓN CONVERTIBLE
Escala 1:50



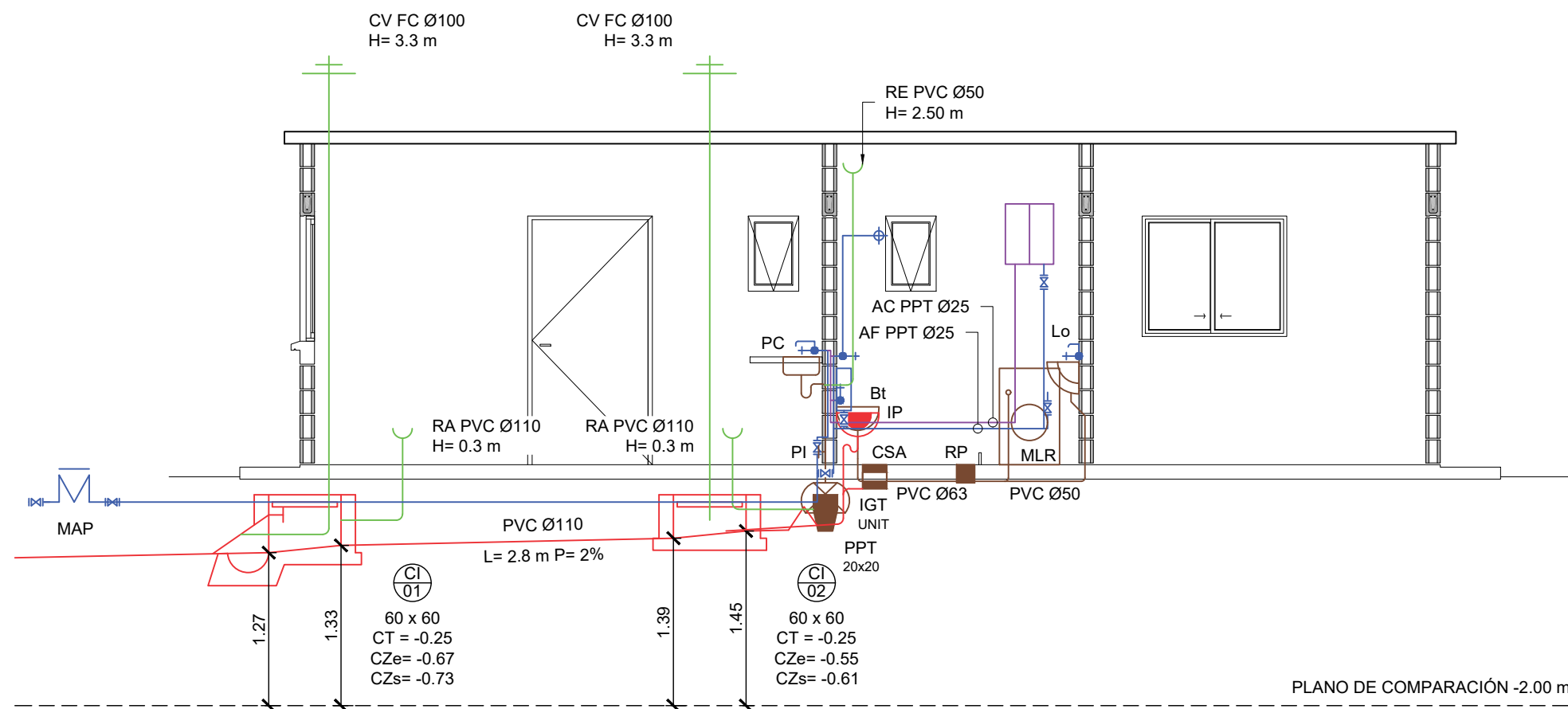
PLANTA TECHOS
OPCIÓN CONVERTIBLE
Escala 1:50



PLANTA
OPCIÓN ACCESIBLE
Escala 1:50



CORTE AA
OPCIÓN CONVERTIBLE
Escala 1:50



CORTE CC
OPCIÓN CONVERTIBLE
Escala 1:50

NOTAS				
- LAS COTAS PLANIMÉTRICAS ESTÁN EXPRESADAS EN METROS.				
- LOS NIVELES ALTIMÉTRICOS ESTÁN EXPRESADOS EN METROS.				
- LAS ALTIMETRÍAS ESPECÍFICAS DE CADA VIVIENDA SE REFERENCIARÁN A LAS COTAS DE UMBRAL GRAFICADAS EN EL PLANO DE UBICACIÓN E IMPLANTACIÓN.				
- LOS DIÁMETROS DE LAS TUBERÍAS SON NOMINALES Y SE EXPRESAN EN MILÍMETROS.				
- LOS IGT SERÁN DE PVC O PEAD SEGÚN NORMA UNIT 165 Y TENDRÁN UNA CAPACIDAD MÍNIMA DE 10 L.				
- LAS CONEXIONES A LOS ARTEFACTOS SERÁN EN PPT Ø20.				
- COMO CRITERIO GENERAL PARA EL ABASTECIMIENTO SE UTILIZÓ:				
-- PPT Ø32 PARA EL RAMAL PRINCIPAL DE ENTRADA DESDE MEDIDOR.				
-- PPT Ø25 PARA LAS DERIVACIONES HASTA DUCHA Y CALEFÓN.				
-- PPT Ø20 PARA LOS TRAMOS LUEGO DE DUCHA Y CALEFÓN.				
Nro:	FECHA:	PROY.	APROBADO	REVISIÓN
00	18/12/2023	CR	JV	EMISIÓN INICIAL

 Ministerio de Vivienda y Ordenamiento Territorial Programa Mejoramiento de Barrios				
Coejecutor:				
Plano:				
Instalación Sanitaria Vivienda SHB I.				
Asentamiento:	NUEVO AMANECEER - LOS REYES			Nº Plano:
Ubicación:	MONTEVIDEO			VA03-26
Escala:	1:50		Fecha:	DICIEMBRE 2023
Técnico:	Ing. JOSÉ VALENA		Coordinador:	Ing. JOSÉ VALENA
Firma:			Firma:	
Equipo Técnico:		NA-LR-Sanitaria Nueva 12_11.dwg		